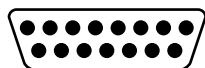


REDUKCE K MONITORU

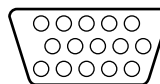
(pro připojení *MultiScan* monitoru)

MAC

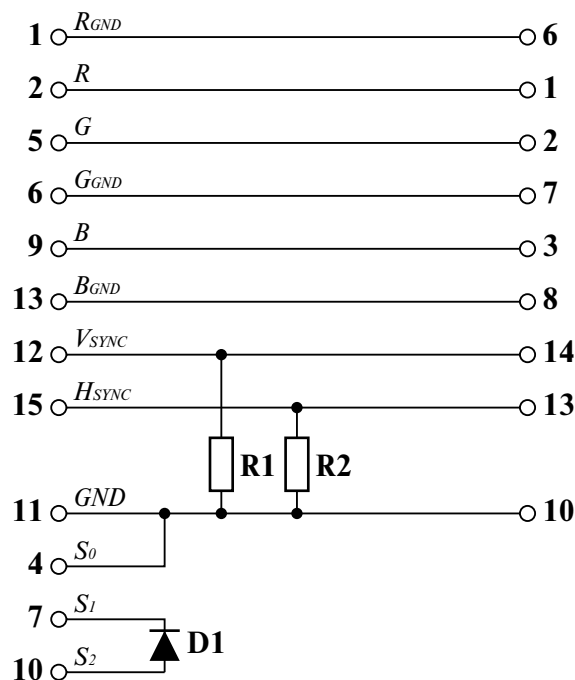


15 PIN (SAMEC)

VGA



15 PIN (SAMICE)



Kód	Monitor	Rozlišení	V _{SYNC}	H _{SYNC}	Zapojení S ₁ a S ₂
15	13"	640 x 480 832 x 624	66,7 75,0	35,0 49,7	
16	17"	640 x 480 832 x 624 1024 x 768	66,7 75,0 75,0	35,0 49,7 60,24	
17	21"	640 x 480 832 x 624 1024 x 768 1152 x 870	66,7 75,0 75,0 75,0	35,0 49,7 60,24 60,24	

-bubak-

Redukce umožňuje snadnou změnu rozlišení (Control Panels - Monitors & Sound) bez nutnosti nastavování přepínačů a následného Restartování počítače. Po mnohaletém "trápení" s tovární svičovatelnou redukcí a marné snaze sehnat schéma zapojení přišel velký den a zrodilo se toto zapojení (vycházel jsem z jednoho složitějšího - s přepínači). Odzkoušené při všech rozlišeních na 17" monitoru (Philips, Sony).

Odpor R1 a R2 = 1 kiloohm, dioda D1 = libovolná.

Zapojení je "free", bez nároku na honorář a samozřejmě "bez záruky" a zodpovědnosti za případné škody ;o))